

ANZA

**PARA UN BUEN
RESULTADO ELIGE
BIEN**

Usa
la herramienta
correcta.



BROCHAS ANZA INDUSTRIALES

Las brochas I&C de Anza están desarrolladas con una mezcla de fibras de poliéster para lograr un alto espesor y un acabado uniforme y suave.

- Promedio de espesor predecible evitando capas de pinturas adicionales
- Sin pérdida de fibra
- Soporta solventes fuertes



Brocha recta de 50 mm, 70 mm y 100 mm de ancho



Brocha angular de mango corto de 50 mm y 70 mm



Brocha angular de mango largo de 50 mm y 70 mm



Brocha redonda tipo pincel. Especialmente usadas para el pintado de perfiles y stripe coat (capa de refuerzo) en cantos vivos y cordones de soldadura

PARA APLICACIÓN EN MADERA

Las brochas elite para madera son perfectas para la aplicación de impregnantes o stain, ya que transfieren la cantidad justa de producto y son altamente durables.

- Aplica la cantidad óptima por cada pasada, sin aplicar exceso de espesores
- Recoge gran cantidad de producto
- Alta durabilidad con soporte de acero inoxidable
- Compatible con extensor Anza
- Para productos base agua y solvente



Brocha angular elite para madera de 120 mm



Brocha angular elite para madera de 75 mm

PAD DE APLICACIÓN

Pad de aplicación para impregnantes o stain y barnices que permite aplicar rápidamente la cantidad justa de producto, evitando marcas entre pasadas.

- Aplica amplios espacios en menos tiempo
- No deja marcas entre pasadas
- Aplica cantidad óptima y remueve excesos
- Mejora la postura al aplicar
- Compatible con extensor Anza



Pad de aplicación

RODILLOS

PARA APLICACIÓN DE PINTURAS INDUSTRIALES

Desarrollados para lograr espesores altos y parejos con el sistema de rodamientos de plástico sobre plástico para una rodadura más suave.

- Promedio de espesor predecible evitando capas de pinturas adicionales
- Sin pérdida de fibra
- Soporta solventes fuertes
- Porta rodillo de alta calidad se vende por separado



X6 para aplicación a alto espesor (mas de 125 micras húmedas)

- 10 cm de ancho
- 18 cm de ancho
- 25 cm de ancho



X3 para aplicación a bajo espesor (menos de 125 micras húmedas)

- 10 cm de ancho
- 18 cm de ancho
- 25 cm de ancho



Porta rodillo anza

ACCESORIOS



Extensión telescópica de hasta casi 2 metros, liviana, de aluminio, especial para ser usada con rodillos y también con brochas Anza.



Bandeja transportable de alta durabilidad con mango transportable de 3,3 litros de capacidad.



Escobillón de uso general de 19 cm para limpieza.



Soporte de lija compatible con extensor Anza acelera el trabajo de lijado de amplias superficies y mejora tu postura.

HAZLO BIEN A LA PRIMERA

HAZLO BIEN A LA PRIMERA

Usando las brochas y rodillos Industrial & Coating de Anza (I&C) aseguras lograr el correcto espesor de pintura en cada capa, evitando costosas capas adicionales. Invierte en herramientas de aplicación de calidad y logra costos predecibles con una protección de calidad.

NO AYUDA USAR LA MEJOR PINTURA DEL MUNDO SI LA PREPARACIÓN DE SUPERFICIE O LA APLICACIÓN NO SON LAS ADECUADAS.

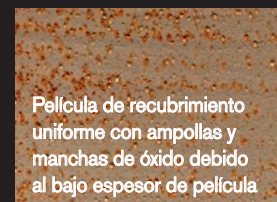
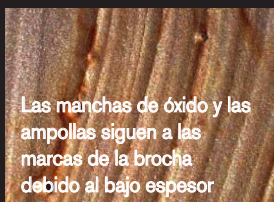
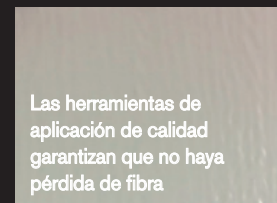
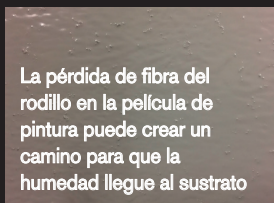
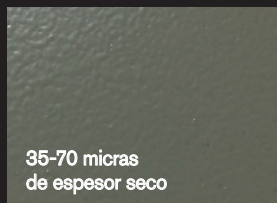
I&C de Anza se han desarrollado junto a productores líderes de recubrimientos industriales y se han probado exhaustivamente para garantizar que los productos puedan cumplir la promesa: "hacerlo bien a la primera".



Una brocha de calidad ofrece un espesor de película uniforme en todo el trazo, ...



... mientras que una brocha de menor calidad deposita la mayor parte de la pintura al principio del trazo



Las imágenes de arriba muestran la gran diferencia en el resultado que se puede obtener usando el mismo recubrimiento pero aplicado con diferentes tipos de rodillos.

En los paneles con bajo espesor seco también se puede ver bajo poder cubriente.

ANZA
www.anzacoatings.com



Encuentra estos productos en Mundo Pintura a lo largo de todo Chile.

Visita y compra en: www.mundopintura.cl